

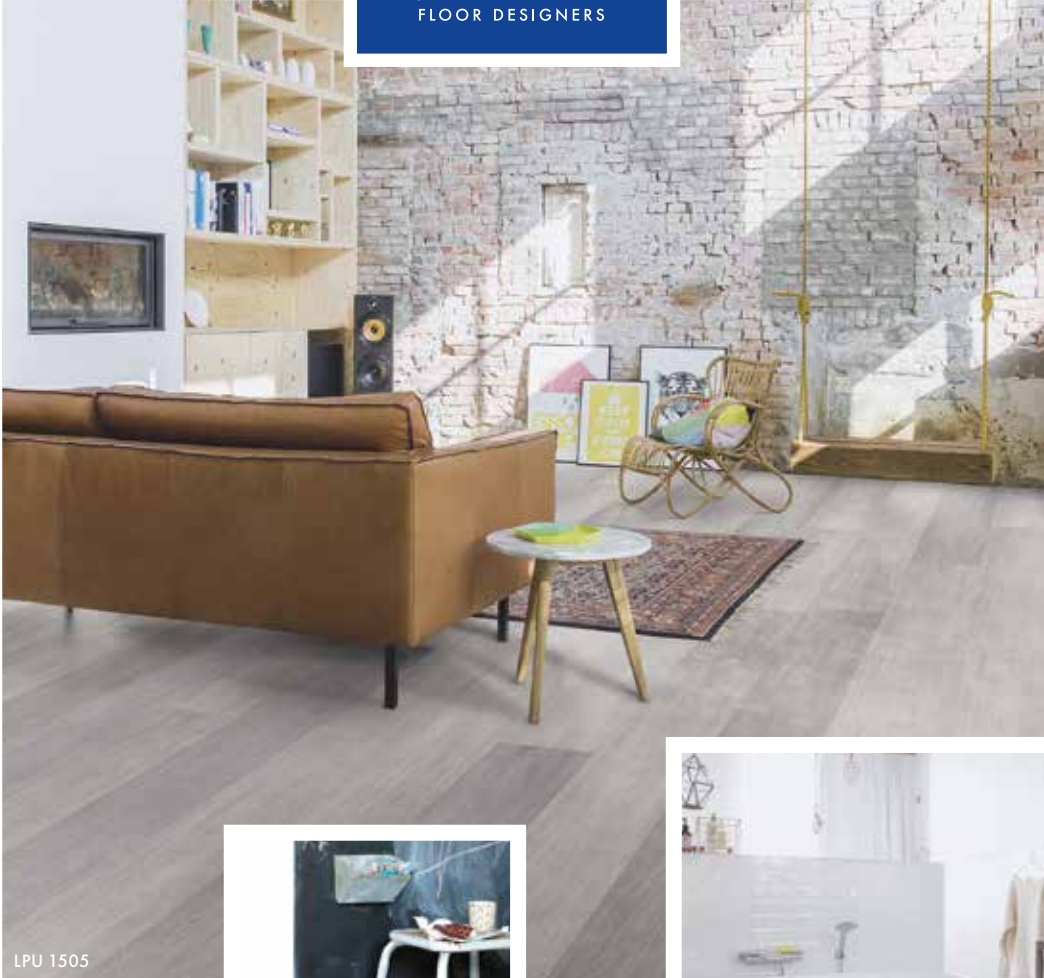


**QUICK-STEP**<sup>®</sup>  
FLOOR DESIGNERS



LAMINATE


KOLEKCJA 2018 - 2019



LPU 1505



LPU 1660



MJ 3551





IMU 1853



UW 1538

## Odkryj podłogi laminowane

- 04 Bez troskie życie, ponadczasowe piękno
- 06 Odporne na wszystko, nawet na wodę!
- 08 Stwórz własną przestrzeń
- 10 Pozwól nam pomóc w wyborze idealnej podłogi

## Przegląd kolekcji

- 12 Przegląd oferty desek i płytek
- 14 Rodzaje struktur, powłok, wykończeń i fazowania
- 16 Poznaj pełną kolekcję Laminate

## Montaż

- 30 Prosty montaż podłogi
- 31 Podkład Quick-Step® do różnych zastosowań

## Wykończenie

- 32 Idealne wykończenie

## Pielęgnacja

- 37 Podłoga w doskonałym stanie



EL 3581

# Bez troskie życie, ponadczasowe piękno



EL 3579

## Jakość i piękno przez wiele lat

Podłogi laminowane Quick-Step zaprojektowano z myślą o wieloletniej trwałości. Bez problemu radzą sobie z wyzwaniami stawianymi np. przez wysokie obcasy, wyścigi zabawkowymi samochodami czy upadające przedmioty. Dzięki wierzchniej powłoce Scratch Guard wszystkie nasze podłogi są nawet dziesięciokrotnie bardziej odporne na zarysowania.

Podłoga Quick-Step jest niezwykle łatwa w konserwacji. Powierzchnia podłogi jest całkowicie zabezpieczona, aż po same łączenia – bakterie, brud i rozlane napoje nie są w stanie wnikać w podłogę, co oznacza jej łatwe i bezproblemowe czyszczenie. Nie wiesz, jakich produktów użyć, aby jak najlepiej zabezpieczyć swoją podłogę? Zapoznaj się z gamą naszych produktów na stronie 37.



### Zapomnij o problemach z wilgocią

Kolekcje Majestic, Impressive (Ultra), Eligna i Classic posiadają innowacyjną, hydrofobową powłokę HydroSeal, która zabezpiecza każdą fazę przed wnikaniem wody w deski. Mycie podłogi jeszcze nigdy nie było tak łatwe i bezpieczne.

## Naturalne piękno w każdym szczególe

Od wyselekcjonowania idealnej struktury deski po staranne wyważenie koloru i fazy – tworzenie unikalnych i pięknych podłóg to nasza misja. Dzięki swoim realistycznym cechom nasze produkty wyglądają jak prawdziwe drewno i kamień.



MJ 3551



## Łatwy montaż podłogi w kilku krokach

Gdy wybierzesz swoją podłogę marzeń, z pewnością chcesz, by była ona szybka i łatwa w montażu. Systemy zatrzaskowe Quick-Step Uniclic® i Uniclic® Multifit zapewniają bezproblemowy montaż, nawet w ciasnych narożnikach i pod kaloryferami. Podłogi laminowane Quick-Step mogą być ponadto montowane na tradycyjnym ogrzewaniu podłogowym.



### Jak zamontować podłogę laminowaną?

Montaż podłogi laminowanej jest bardzo prosty. Nie wierzysz? Filmy, które pomogą w montażu podłogi, można znaleźć pod adresem [bit.ly/ytquickstep](http://bit.ly/ytquickstep)



# Odporne na wszystko, nawet na wodę!

Poznaj najnowszą generację podłóg laminowanych. Podłóg, które nie tylko wyglądają niezwykle naturalnie i stylowo, lecz także charakteryzują się dużą wytrzymałością na trudne warunki i przede wszystkim są stu procentowo odporne na wodę.



IMU 3560

Rozlany napój? Dzieci bawiły się wodą? Nie panikuj, podłoga nie wchłonie żadnego płynu, możesz go natychmiast zetrzeć mopem. Pięc z naszych kolekcji podłóg laminowanych — Majestic, Impressive (Ultra), Eligna i Classic — posiada powłokę hydrofobową HydroSeal. Dzięki zamkniętej strukturze wierzchniej bakterie, brud, a nawet rozlany płyn nie zaszkodzą podłodze. Podłogę wystarczy przetrzeć wilgotną szmatką, aby uzyskać higienicznie czystą powierzchnię. Wodoodporne podłogi sprawiają, że czyszczenie jest prostsze niż kiedykolwiek wcześniej!

A co najważniejsze, podłogi laminowane Quick-Step są objęte 25-letnią gwarancją, co zapewnia wieloletnią i przyjemną eksploatację.



KONKURENT



QUICK-STEP®



Odkryj całą naszą kolekcję  
odpornych na wodę podłóg  
na stronach 17-22



# Stwórz własną przestrzeń

Więcej inspiracji na stronie  
[www.quick-step.com](http://www.quick-step.com)

Piękne wnętrza zaczyna się od odpowiedniej podstawy. Podłoga jest uważana za piątą ścianę i dlatego powinniśmy poświęcić jej należytą uwagę. Bez względu na styl czy rodzaj pomieszczenia Quick-Step ma do zaoferowania odpowiednią podłogę: od jasnych i czystych po klasyczne – ciepłe, brązowe, a nawet podłogi z odzysku z sękami i pęknięciami. Pomożemy Ci znaleźć idealną podłogę!







UF 1400



EL 3907



LPU 1288



IMU 1854

# Pozwól nam pomóc w wyborze idealnej podłogi

Wybór nowej podłogi może rodzić wiele pytań. Jaki kolor wybrać?  
Która pasuje do mojego stylu i wnętrza?  
Skorzystaj z internetowych aplikacji FloorExplorer i RoomViewer –  
pomożemy Ci w podjęciu decyzji.



LPU 1660

# FLOOR EXPLORER

## TRZY PROSTE KROKI UŁATWIAJĄCE WYBÓR PODŁOGI


Przy tak szerokiej gamie podłóg podjęcie właściwej decyzji może stanowić nie lada wyzwanie. Właśnie dlatego opracowaliśmy internetową aplikację FloorExplorer, dzięki której w trzech prostych krokach wybierzesz podłogę idealnie dopasowaną do Twoich potrzeb i stylu.

Spróbuj już teraz!  
Wypróbuj FloorExplorer na stronie  
[www.quick-step.com](http://www.quick-step.com)

1 WYBIERZ  
POKÓJ



2 WYBIERZ  
KOLOR



3 OKREŚL  
SWÓJ STYL



# ROOM VIEWER

## OBEJRZYJ PODGLĄD SWOICH ULUBIONYCH PODŁÓG

Czy nie byłoby świetnie móc wypróbować kilka podłóg przed podjęciem ostatecznej decyzji?


















A nawet obejrzeć je we wnętrzu swojego domu? Taką właśnie możliwość daje aplikacja internetowa RoomViewer. Realistyczny podgląd podłóg sprawi, że ostateczna decyzja będzie tą właściwą.

Wypróbuj ją już teraz!  
Skorzystaj z RoomViewer na stronie  
[www.quick-step.com](http://www.quick-step.com)



**ODKRYJ SWOJĄ IDEALNĄ PODŁOGĘ NA STRONIE [WWW.QUICK-STEP.COM](http://WWW.QUICK-STEP.COM)**

# Przegląd oferty desek i płytek

	wodoodporność	wymiary	grubość	fazowanie
MAJESTIC		205 x 24 cm	≐ 9,5 mm	
IMPRESSIVE ULTRA		138 x 19 cm	≐ 12 mm	
PERSPECTIVE WIDE		138 x 19 cm	≐ 9,5 mm	
PERSPECTIVE		138 x 15,6 cm	≐ 9,5 mm	
LARGO		205 x 20,5 cm	≐ 9,5 mm	
IMPRESSIVE		138 x 19 cm	≐ 8 mm	
ELITE		138 x 15,6 cm	≐ 8 mm	
ELIGNA WIDE		138 x 19 cm	≐ 8 mm	0 / 
ELIGNA		138 x 15,6 cm	≐ 8 mm	0
CLASSIC <b>NOWOŚĆ</b>		120 x 19 cm	≐ 8 mm	0 / 
CREO		120 x 19 cm	≐ 7 mm	0
ARTE		62,4 x 62,4 cm	≐ 9,5 mm	
EXQUISA		122,4 x 40,8 cm	≐ 8 mm	 / 










































Do wnętrz mieszkalnych.  
Normalne codzienne użytkowanie w  
zwykłych pomieszczeniach mieszkalnych.



Do wnętrz komercyjnych. Podłogi ekstra  
odporne na ścieranie, do pomieszczeń  
o dużym natężeniu ruchu.

\* Perspective Wide 2: 1,569 m<sup>2</sup>

\*\* Kompozycja Exquisa: zob. str. 29

opakowanie	montaż	klasa użyteczności	gwarancja		gwarancja Nieprzemakalności
6 x  = 2,952 m <sup>2</sup>			<b>25</b> YEAR WARRANTY <small>DOMESTIC USE</small>	<b>5</b> YEAR WARRANTY <small>COMMERCIAL USE</small>	<b>10</b> YEAR WET WARRANTY
5 x  = 1,311 m <sup>2</sup>			<b>25</b> YEAR WARRANTY <small>DOMESTIC USE</small>	<b>10</b> YEAR WARRANTY <small>COMMERCIAL USE</small>	<b>10</b> YEAR WET WARRANTY
6 x  = 1,573 m <sup>2</sup> *			<b>25</b> YEAR WARRANTY <small>DOMESTIC USE</small>	<b>5</b> YEAR WARRANTY <small>COMMERCIAL USE</small>	
7 x  = 1,507 m <sup>2</sup>			<b>25</b> YEAR WARRANTY <small>DOMESTIC USE</small>	<b>5</b> YEAR WARRANTY <small>COMMERCIAL USE</small>	
6 x  = 2,522 m <sup>2</sup>			<b>25</b> YEAR WARRANTY <small>DOMESTIC USE</small>	<b>5</b> YEAR WARRANTY <small>COMMERCIAL USE</small>	
7 x  = 1,835 m <sup>2</sup>			<b>25</b> YEAR WARRANTY <small>DOMESTIC USE</small>	<b>5</b> YEAR WARRANTY <small>COMMERCIAL USE</small>	<b>10</b> YEAR WET WARRANTY
8 x  = 1,722 m <sup>2</sup>			<b>25</b> YEAR WARRANTY <small>DOMESTIC USE</small>	<b>5</b> YEAR WARRANTY <small>COMMERCIAL USE</small>	
7 x  = 1,835 m <sup>2</sup>			<b>25</b> YEAR WARRANTY <small>DOMESTIC USE</small>	<b>5</b> YEAR WARRANTY <small>COMMERCIAL USE</small>	
8 x  = 1,722 m <sup>2</sup>			<b>25</b> YEAR WARRANTY <small>DOMESTIC USE</small>	<b>5</b> YEAR WARRANTY <small>COMMERCIAL USE</small>	<b>5</b> YEAR WET WARRANTY
7 x  = 1,596 m <sup>2</sup>			<b>25</b> YEAR WARRANTY <small>DOMESTIC USE</small>	<b>5</b> YEAR WARRANTY <small>COMMERCIAL USE</small>	<b>5</b> YEAR WET WARRANTY
8 x  = 1,824 m <sup>2</sup>			<b>20</b> YEAR WARRANTY <small>DOMESTIC USE</small>		
4 x  = 1,558 m <sup>2</sup>			<b>25</b> YEAR WARRANTY <small>DOMESTIC USE</small>	<b>5</b> YEAR WARRANTY <small>COMMERCIAL USE</small>	
2 x  = 0,999 m <sup>2</sup> **			<b>25</b> YEAR WARRANTY <small>DOMESTIC USE</small>	<b>5</b> YEAR WARRANTY <small>COMMERCIAL USE</small>	




CAŁA GAMA  
PRODUKTÓW  
OPRÓCZ CREO

# Szczegóły mają znaczenie

Każda podłoga laminowana ma własną historię oraz wyjątkowy wygląd i styl. Projektanci w Quick-Step starannie dobierają fakturę, powłokę, wykończenie i fazywanie do charakteru każdej podłogi.



## Faktura




### Faktura eleganckiego drewna

Delikatna struktura powierzchni oraz struktura z delikatnymi słojami tworzą efekt naturalnie wyglądającego drewna.



### Faktura naturalnego drewna

Faktura powierzchni, w której słoje, sęki i pęknięcia są nie tylko widoczne, ale też wyczuwalne w strukturze laminowanej powierzchni. Doskonale dobrane wzornictwo i struktury sprawiają, że podłoga nie tylko wygląda jak prawdziwe drewno, ale również przypomina je w dotyku.




### Faktura drewna o nasyconych kolorach

Wyjątkowa struktura charakteryzująca się licznymi zagłębieniami pomiędzy połyskującymi poziomami, co uwydatnia sęki i słoje. Wzór i struktura powierzchni jest głębsza niż w naturalnej strukturze drewna.



### Faktura kamienia


Struktura powierzchni, która wiernie odwzorowuje strukturę kamienia.



### Faktura fantazyjna


Struktura powierzchni, która wizualnie i w dotyku przypomina materiały luksusowe, takie jak skóra lub tkaniny.

## Rodzaje obróbki




### **Szczotkowane**

Struktura powierzchni, która daje wrażenie szczotkowanego drewna. Dzięki szczotkowanej powłoce podłogi laminowane nabierają głębi i wyglądają jak prawdziwe drewno.



### **Cięcie piłą**


Efekt ten nadaje podłodze wygląd surowego ciętego drewna dzięki widocznym i wyczuwalnym śladom piły.



### **Ręcznie wykończone**


Dzięki ręcznemu wykończeniu podłoga wygląda tak naturalnie, jakby powstała w zakładzie stolarskim.

## Wykończenie



### **Wykończenie ekstra matowe**

Ekstra matowy wygląd powierzchni.



### **Wykończenie matowe**

Matowy wygląd powierzchni.



### **Wykończenie jedwabiste/matowe**

Zróżnicowany połysk podkreśla strukturę podłogi.



### **Wykończenie jedwabiste**


Jedwabisty wygląd powierzchni.



### **Wykończenie Silverfrost**

Subtelny srebrzysty odcień, który pojawia się na słojach, aby podkreślić ich strukturę.

## Fazowanie



### **Faza Large**

Krawędzie z wyraźnie zaznaczonymi rowkami nadają deskom wygląd litej drewnianej podłogi.




### **Mikrofaza**

Krawędzie z mikrofazą wyraźnie zaznaczają granice między deskami.



### **Faza Genuine**

Ta faza jest idealnie dopasowana do charakteru podłogi. Kolor, wzór i faktura deski są wyraźnie widoczne na powierzchni fazy.



### **Faza Impression**

Ten efekt subtelnie podkreśla oryginalny wygląd desek.





# Nawet woda nie zniszczy Twojej podłogi

Odkryj kolekcję wodoodpornych podłóg  
laminowanych



# MAJESTIC

MJ   
205 x 24 cm  9,5mm

deski długie i szerokie 9,5 mm nadają podłodze majestatyczny wygląd dzięki udanej imitacji drewna oraz właściwościom wodoodpornym

**Odporne na wszystko,  
nawet na wodę!**



  
**DĄB NIZINNY BEŻOWY JASNY**  
MJ 3554



  
**DĄB PUSTYNNY NATURALNY JASNY**  
MJ 3550



  
**DĄB LEŚNY BEŻOWY**  
MJ 3545



  
**DĄB LEŚNY NATURALNY**  
MJ 3546



  
**DĄB PUSTYNNY NATURALNY CIEPLY**  
MJ 3551



  
**DĄB NIZINNY JASNOBRĄZOWY**  
MJ 3555




  
**DĄB LEŚNY JASNO SZARY**  
MJ 3547



  
**DĄB PUSTYNNY SZCZOTKOWANY SZARY**  
MJ 3552



  
**DĄB LEŚNY BRĄZOWY**  
MJ 3548



  
**DĄB PUSTYNNY SZCZOTKOWANY CIEMNOBRĄZOWY**  
MJ 3553

**ROOM  
VIEWER**

Zbyt duży wybór?

Nie wiesz, która podłoga jest Twoim absolutnym faworytem? Aplikacja RoomViewer pomoże Ci podjąć decyzję. Sprawdź dostępne opcje na stronie [www.quickstep.com](http://www.quickstep.com)

Uwaga: Ilustracje poglądowo przedstawiają kolor i detale wzorów, ale nie odwzorowują ich z całkowitą wiernością. Pokazane wzory są jedynie przykładowe i nie odwzorowują wiernie różnicowania ani niuansów danego wzoru. O prezentację rzeczywistego wyglądu faktury powierzchni i wykończenia deski można poprosić sprzedawcę.


Struktura:  Faktura eleganckiego drewna  Faktura naturalnego drewna  Faktura drewna o nasyconych kolorach  Faktura kamienia  Faktura fantazyjna


Obróbka:  Szczotkowane  Cięcie pilą  Ręcznie wykończone

Wykończenie:  Ekstra matowe  Matowe  Jedwabiste/matowe  Jedwabiste \* Wykończenie Silverfrost

Fazowanie:  Faza Large  Mikrofaza  Faza Genuine  Faza Impression

# IMPRESSIVE ULTRA IMPRESSIVE

IMU   
138 x 19 cm ≙ 12 mm

IM   
138 x 19 cm ≙ 8 mm



  
**DESKI BIAŁE**  
IMU 1859\* | IM 1859\*



  
**DĄB PATINA CLASSIC JASNY**  
IMU 3559\* | IM 3559\*



  
**BETON JASNY**  
IMU 1861\* | IM 1861\*



  
**DĄB PATINA CLASSIC SZARY**  
IMU 3560\* | IM 3560\*



  
**DĄB ZE ŚLADAMI CIĘCIA PIŁĄ BEŻOWY**  
IMU 1857\* | IM 1857\*



  
**SOSNA NATURALNA**  
IMU 1860\* | IM 1860\*



  
**DĄB PIASKOWANY NATURALNY**  
IMU 1853\* | IM 1853\*



  
**DĄB KLASYCZNY BEŻOWY**  
IMU 1847\* | IM 1847\*



  
**DĄB SPOKOJNY JASNOBRĄZOWY**  
IMU 3557\* | IM 3557\*



  
**DĄB SPOKOJNY**  
IMU 1856\* | IM 1856\*



  
**DĄB ZE ŚLADAMI CIĘCIA PIŁĄ SZARY**  
IMU 1858\* | IM 1858\*



  
**DĄB SPOKOJNY SZARY**  
IMU 3558\* | IM 3558\*



  
**DĄB KLASYCZNY NATURALNY**  
IMU 1848\* | IM 1848\*



  
**DĄB SPOKOJNY NATURALNY**  
IMU 1855\* | IM 1855\*



  
**DĄB SKROBANY BRĄZOWY**  
IMU 1850\* | IM 1850\*



  
**DĄB KLASYCZNY BRĄZOWY**  
IMU 1849\* | IM 1849\*

IMU: deski średnie 12 mm – udana imitacja drewna o właściwościach wodoodpornych oraz zaawansowanej powłoce ochronnej | IM: deski średnie 8 mm – udana imitacja drewna o właściwościach wodoodpornych

**Odporne na wszystko,  
nawet na wodę!**




  
**DĄB SPOKOJNY JASNY**  
IMU 1854\* | IM 1854\*



  
**DĄB BIAŁY SATYNOWY**  
IMU 3105\* | IM 3105\*



  
**DĄB NATURALNY SATYNOWY**  
IMU 3106\* | IM 3106\*



  
**DESKI PALONE**  
IMU 1862\* | IM 1862\*



\*Te produkty zostały wyprodukowane przy zastosowaniu technologii i komponentów zgodnych z klasą 32 (lub klasą 33 w przypadku podłóg Impressive Ultra). Niektóre metody testowania pod kątem zgodności z normą EN 13329 nie mają pełnego zastosowania. Więcej informacji na stronie: [www.quick-step.com](http://www.quick-step.com)

# ELIGNA

EL

138 x 15,6 cm ≡ 8 mm



 **WENGÉ PASSIONATA**  
EL 1300



 **DĄB ESTATE JASNOZARY**  
EL 3573



 **DĄB NEWCASTLE SZARY**  
EL 3580



 **DĄB WENECCJA JASNY**  
EL 3990



 **DĄB ESTATE BEŻOWY**  
EL 3574



 **DĄB WENECCJA BEŻOWY**  
EL 3907



 **DĄB JASNOZARY SATYNOWY**  
EL 1304



 **DĄB BIAŁY SATYNOWY**  
EL 915



 **DĄB RIVA NATURALNY**  
EL 3578



 **DĄB NATURALNY SATYNOWY**  
EL 896




 **DĄB BIELONY JASNY**  
EL 1491



 **DĄB STARY MATOWY OLEJOWANY**  
EL 312



 **DĄB ŻŁOTY, BIEL OŁOWIOWA METALICZNA**  
EL 3466



 **DĄB NEWCASTLE BRĄZOWY**  
EL 3582



 **ORZECH OLEJOWANY**  
EL 1043



 **MERBAU**  
EL 996

Struktura:  Faktura eleganckiego drewna  Faktura naturalnego drewna  Faktura drewna o nasyconych kolorach  Faktura kamienia  Faktura fantazyjna

Obróbka:  Szczotkowane  Cięcie piłą  Ręcznie wykończone

8-milimetrowa, elegancka deska o właściwościach wodoodpornych oraz gładkim wykończeniu, które zapewni piękny wygląd Twojego wnętrza.

**Odporne na wszystko,  
nawet na wodę!**



  
**DĄB WENECCJA SZARY**  
EL 3906



  
**DĄB WENECCJA NATURALNY**  
EL 3908



  
**DĄB RIVA BRĄZOWY**  
EL 3579



  
**DĄB NEWCASTLE CIEMNY**  
EL 3581



EL 3578

Wykończenie:  Ekstra matowe  Matowe  Jedwabiste/matowe  Jedwabiste  Wykończenie Silverfrost

Fazowanie:  Faza Large  Mikrofaza  Faza Genuine  Faza Impression

**NOWOŚĆ**

**CLASSIC**

CL/CLM 0 / — 4  
120 x 19 cm ≡ 8 mm

standardowe deski 8 mm z technologią zapewniającą odporność na wodę. Podłogi zapewniające wiele możliwości wykończenia.

**Odporne na wszystko,  
nawet na wodę!**



**TEK BIAŁY BIELONY**  
CLM 1290



**DĄB REGENEROWANY BIAŁY PATYNOWANY**  
CL 1653



**DĄB BIAŁY BIELONY**  
CLM 1291



**DĄB HAVANNA NATURALNY**  
CLM 1655



**DĄB STARY JASNO SZARY**  
CLM 1405



**JESION BIAŁY**  
CL 1486



**DĄB VICTORIA**  
CLM 3185



**DĄB NATURALNY NOCNY**  
CLM 1487



**DĄB WINDSOR**  
CLM 3184



**DĄB MOONLIGHT NATURALNY**  
CLM 1659



**DĄB MOONLIGHT JASNY**  
CLM 1658



**DĄB HAVANNA NATURALNY ZE ŚLADAMI CIĘCIA PIŁĄ**  
CLM 1656



**DĄB NATURALNY STARY**  
CLM 1381



**CIEMNY DĄB NOCNY**  
CLM 1488



**DĄB SZARY STARY**  
CLM 1382




**DĄB CIEMNY STARY**  
CLM 1383



Struktura: Faktura eleganckiego drewna Faktura naturalnego drewna Faktura drewna o nasyconych kolorach Faktura kamienia Faktura fantazyjna

Obrobka: Szczotkowane Cięcie piłą Ręcznie wykończone

## ELIGNA WIDE

UW 0 |   
138 x 19 cm ≙ 8 mm

## PERSPECTIVE WIDE

ULW  | UFW   
138 x 19 cm ≙ 9,5 mm

UW: deski średnie 8 mm – imitacja drewna o nasyconych kolorach z dopasowaną fazą Impression | ULW/UFW: deski średnie 9,5 mm z mikrofazą na dwóch lub czterech krawędziach



**DĄB JASNY PORANNY**

UW 1535 | ULW 1535 | UFW 1535



**DĄB BIAŁY OLEJOWANY**

UW 1538 | ULW 1538 | UFW 1538



**DĄB SZARY KARAIBSKI**

UW 1536\* | ULW 1536\* | UFW 1536\*



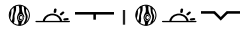
**DĄB NATURALNY OLEJOWANY**

UW 1539 | ULW 1539 | UFW 1539



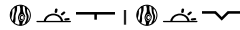
**DĄB PIŁOWANY NATURALNY**

UW 1548\* | ULW 1548\* | UFW 1548\*



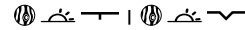
**KASZTANOWIEC NATURALNY**

UW 1541\* | ULW 1541\* | UFW 1541\*



**DĄB BRĄZOWY REGENEROWANY**

UW 1545\* | ULW 1545\* | UFW 1545\*



**KASZTANOWIEC BRĄZOWY**

UW 1544\* | ULW 1544\* | UFW 1544\*





**DĄB WĘDZONY CIEMNY**

UW 1540 | ULW 1540 | UFW 1540

Wykończenie:  Ekstra matowe  Matowe  Jedwabiste/matowe  Jedwabiste \* Wykończenie Silverfrast

Fazowanie:  Faza Large  Mikrofaza  Faza Genuine  Faza Impression

# PERSPECTIVE

UF   
138 x 15,6 cm  9,5 mm

eleganckie deski 9,5 mm z głęboką i prostą fazą  
zapewniającą doskonałe wrażenia optyczne



  
**WENGÉ PASSIONATA**  
UF 1300



  
**SOSNA BIAŁA SZCZOTKOWANA**  
UF 1235



  
**JESION BIAŁY**  
UF 1184



  
**DĄB JASNOZARY SATYNOWY**  
UF 1304




  
**DĄB BIAŁY SATYNOWY**  
UF 915



  
**DĄB BIELONY**  
UF 1896



  
**DĄB STARY NATURALNY SATYNOWY**  
UF 995



  
**DĄB NATURALNY SATYNOWY**  
UF 896



  
**DĄB STARY MATOWY OLEJOWANY**  
UF 312



  
**DĄB CIEMNY SATYNOWY**  
UF 918



  
**DĄB ANTYCZNY**  
UF 861



  
**ORZECH OLEJOWANY**  
UF 1043




  
**DĄB STARY CIEMNY SATYNOWY**  
UF 1001



  
**DĄB SZLACHETNY NATURALNY OLEJOWANY**  
UF 1157



  
**MERBAU**  
UF 996





  
**WENGÉ**  
UF 1000

Struktura:  Faktura eleganckiego drewna  Faktura naturalnego drewna  Faktura drewna o nasyconych kolorach  Faktura kamienia  Faktura fantazyjna

Obróbka:  Szczotkowane  Cięcie piłą  Ręcznie wykończone



# LARGO

LPU   
205 x 20,5 cm  9,5 mm

długości deski 9,5 mm o subtelnej mikrofazie nadającej głębi Twoim wnętrzom



  
**DESKI DĘBOWE W JASNYM RUSTYKALNYM ODCIENIU**  
LPU 1396\*




  
**DĄB PACIFIC**  
LPU 1507  
DELIKATNY RYSUNEK



  
**DĄB JASNY LONG ISLAND**  
LPU 1660



  
**DĄB SZARY DOMINICANO**  
LPU 1663\*



  
**DĄB AUTHENTIC**  
LPU 1505



  
**DĄB NATURALNY DOMINICANO**  
LPU 1622\*



  
**DĄB STARY BIAŁY**  
LPU 3985



  
**DĄB NATURALNY LONG ISLAND**  
LPU 1661



  
**DĄB BIAŁY SATYNOWY**  
LPU 1283



  
**DĄB NATURALNY CAMBRIDGE**  
LPU 1662\*



  
**DĄB NATURALNY SATYNOWY**  
LPU 1284



  
**DĄB CIEMNY CAMBRIDGE**  
LPU 1664\*



  
**DĄB STARY SZARY**  
LPU 3986





  
**MERBAU NATURALNY SATYNOWY**  
LPU 3988

Wykończenie:  Ekstra matowe  Matowe  Jedwabiste/matowe  Jedwabiste  Wykończenie Silverfrosted

Fazowanie:  Faza Large  Mikrofaza  Faza Genuine  Faza Impression

# ELITE

UE   
138 x 15,6 cm  8 mm

eleganckie deski 8 mm z delikatną mikrofazą  
dającą wiele możliwości wykończenia



   
**DĄB JASNOSZARY SATYNOWY**  
UE 1304



   
**DĄB JASNY PODNISZCZONY**  
UE 1303



   
**DĄB BIELONY JASNY**  
UE 1491



   
**DĄB JASNOSZARY STARY**  
UE 1406



   
**STARY DĄB BIELONY NATURALNY**  
UE 1493



   
**DĄB BIELONY ŚREDNI**  
UE 1492



   
**DĄB SZARY STARY**  
UE 1388



   
**STARY DĄB BIELONY CIEMNY**  
UE 1496

Struktura:  Faktura eleganckiego drewna  Faktura naturalnego drewna  Faktura drewna o nasyconych kolorach  Faktura kamienia  Faktura fantazyjna

Obróbka:  Szczotkowane  Cięcie piłą  Ręcznie wykończone

CR

120 x 19 cm  7 mm

deski standardowe 7 mm bez fazowania



 **DĄB BIAŁY CHARLOTTE**  
CR 3178



 **DĄB BRĄZOWY CHARLOTTE**  
CR 3177



 **DĄB NATURALNY VIRGINIA**  
CR 3182



 **DĄB SZARY TENNESSEE**  
CR 3181



 **DĄB JASNY TENNESSEE**  
CR 3179



 **DĄB NATURALNY TENNESSEE**  
CR 3180





 **DĄB NATURALNY LOUISIANA**  
CR 3176





 **DĄB BRĄZOWY VIRGINIA**  
CR 3183

Wykończenie:  Ekstra matowe  Matowe  Jedwabiste/matowe  Jedwabiste \* Wykończenie Silverfrost


Fazowanie:  Faza Large  Mikrofaza  Faza Genuine  Faza Impression

# ARTE

UF   
62,4 x 62,4  9,5 mm

duże płytki kwadratowe 9,5 mm z fazowaniem



 **MARMUR CARRARA**  
UF 1400



 **KAFLE JASNE SKÓRZANE**  
UF 1401



 **KAFLE CIEMNE SKÓRZANE**  
UF 1402



 **BETON POLEROWANY NATURALNY**  
UF 1246



 **BETON POLEROWANY CIEMNY**  
UF 1247



 **VERSAILLES BIAŁY OLEJOWANY**  
UF 1248\*



 **VERSAILLES JASNY**  
UF 1155\*



UF1402






EXQ1553



Struktura:  Faktura eleganckiego drewna  Faktura naturalnego drewna  Faktura drewna o nasyconych kolorach  Faktura kamienia  Faktura fantazyjna



Obróbka:  Szczotkowane  Cięcie piłą  Ręcznie wykończone

# EXQUISA

EXQ    
122,4 x 40,8 cm  8 mm

różne wzory płytek 8 mm z fazowaniem



   
**TIVOLI TRAVERTINE**  
EXQ 1556



   
**CERAMIKA BIAŁA**  
EXQ 1553\*



   
**CERAMIKA JASNA**  
EXQ 1554\*



   
**CERAMIKA CIEMNA**  
EXQ 1555\*



   
**RĘCZNIE TKANY MATERIAŁ**  
EXQ 1557



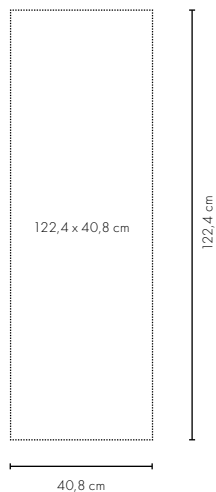


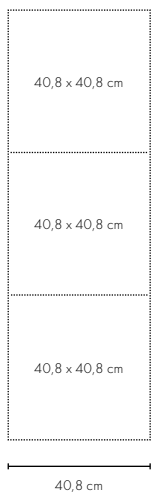
   
**CIEMNY ŁUPEK**  
EXQ 1552\*



   
**CZARNY ŁUPEK**  
EXQ 1550\*



   
**CZARNY ŁUPEK GALAXY**  
EXQ 1551\*



Wykończenie:  Ekstra matowe  Matowe  Jedwabiste/matowe  Jedwabiste \* Wykończenie Silverfrost

Fazowanie:  Faza Large  Mikrofaza  Faza Genuine  Faza Impression

## Krok 1 MONTAŻ

# Prosty montaż podłogi

Układanie podłóg Quick-Step jest tak łatwe dzięki opatentowanemu, znanemu na całym świecie systemowi Uniclic®. System ten jest bardzo prosty w użyciu, a także szybszy w montażu i o wiele bardziej wytrzymały od innych. System Quick-Step ułatwia układanie podłóg nawet w ciasnych zakamarkach lub pod kaloryferami oraz drzwiami.

### 1 Prosty montaż dzięki zatraskowemu systemowi łączenia Uniclic®

W tym celu firma Quick-Step opracowała zatraskowy system do montażu Uniclic®, który dziś jest standardowym systemem stosowanym przy instalacji podłóg. Ten rewolucyjny i opatentowany system zatraskowy pozwoli Ci połączyć deski podłogowe bez najmniejszego wysiłku.



### 2 Montaż podłogi na systemie ogrzewania i chłodzenia podłogowego

Podłogi laminowane marki Quick-Step sprawdzają się idealnie na systemach ogrzewania i chłodzenia podłogowego, jeśli zastosujemy odpowiedni podkład.

Więcej informacji na stronie:  
[www.quick-step.com](http://www.quick-step.com)

### 3 Łatwy montaż na wcześniej zainstalowanych podłogach.

Zapoznaj się z filmami instruktażowymi. Dzięki nim montaż podłogi Quick-Step będzie łatwy jak nigdy.



Zapoznaj się z filmami instruktażowymi na stronie:  
[bit.ly/ytquickstep](http://bit.ly/ytquickstep)

## Narzędzia do montażu

### Quick-Step® ZESTAW DO MONTAŻU

QSTOOLA

W zestawie: klocek montażowy, metalowy dobijak i regulowane klocki dystansowe Quick-Step.


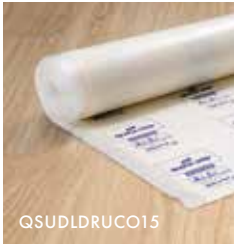











Montaż podłogi laminowanej przebiegnie w sposób profesjonalny i bez zakłóceń, jeśli użyjesz poręcznego zestawu do montażu Quick-Step.



# Podkład Quick-Step® do różnych zastosowań

Montując podłogę, nie możemy obyć się bez właściwie dobranego podkładu. Odpowiedni podkład ma ogromne znaczenie dla ostatecznego wyglądu, jakości i wygody podłóg laminowanych marki Quick-Step. Nasze wysokiej jakości podkłady są łatwe w montażu oraz tworzą równą podstawę dla Twojej nowej podłogi, zapewniając przy tym doskonałą izolację akustyczną i termiczną. Podkłady Quick-Step stanowią stabilną podstawę, która ochroni systemy zatrzaskowe Uniclic® oraz Uniclic® Multifit. Ponadto zapewniają ochronę przed wilgocią.

Szukam niedrogiego rozwiązania	Chcę słuścić dźwięki odbite	Chcę słuścić dźwięki odbite spowodowane chodzeniem po podłodze	Chcę słuścić odgłosy słyszane przez sąsiadów	Potrzebuję dodatkowej izolacji i wyrównania podłogi
↓	↓	↓	↓	↓
<b>Quick-Step® BASIC PLUS</b>	<b>Quick-Step® UNISOUND</b>	<b>Quick-Step® SILENT WALK</b>	<b>Quick-Step® TRANSITSOUND</b>	<b>Quick-Step® THERMOLEVEL</b>
				
QSUDLBP15/60	QSUDLDRUCO15	QSUDLSW7	QSUDLTRS15	QSUDLTL9
Dobre i ekonomiczne podłoże do miejsc o małym natężeniu ruchu, na przykład w sypialni czy na poddaszu.	Idealny do zastosowania w miejscach o znacznym natężeniu ruchu, na przykład w pokoju dziennym.	Idealnie nadaje się na parter.	Idealnie sprawdzają się w przypadku pomieszczeń na piętrze lub mieszkań w bloku.	Idealnie nadaje się do montażu na istniejących podłogach kafłowych lub podłogach o bardzo nierównej powierzchni. Zapewnia również dodatkową izolację.
Grubość: 2 mm Rolka = 15 m <sup>2</sup> /60 m <sup>2</sup>	Grubość: 2 mm Rolka = 15 m <sup>2</sup>	Grubość: 2 mm Rolka = 7 m <sup>2</sup>	Grubość: 2 mm Rolka = 15 m <sup>2</sup>	Grubość: 5 mm Opakowanie = 9 m <sup>2</sup>
 	 			
<ul style="list-style-type: none"> <li>✓ Odporność na wilgoć</li> <li>✓ Wyrównanie</li> <li>✓ Ogrzewanie podłogowe</li> </ul>	<ul style="list-style-type: none"> <li>✓ Odporność na wilgoć</li> <li>✓ Wyrównanie</li> <li>✓ Ogrzewanie podłogowe</li> </ul>	<ul style="list-style-type: none"> <li>✓ Odporność na wilgoć</li> <li>✓ Wyrównanie</li> <li>✓ Ogrzewanie podłogowe</li> <li>✓ Chłodzenie podłogowe</li> </ul>	<ul style="list-style-type: none"> <li>✓ Odporność na wilgoć</li> <li>✓ Wyrównanie</li> <li>✓ Ogrzewanie podłogowe</li> </ul>	<ul style="list-style-type: none"> <li>✓ Odporność na wilgoć</li> <li>✓ Wyrównanie</li> </ul>

 **Stosować w połączeniu z taśmą: NETAPE50**

 **Nie stosować w przypadku ogrzewania lub chłodzenia podłogowego.**

Uwaga: Aby zachować jakość podłogi, należy użyć podkładu Quick-Step. Prawidłowo zamontowane i konserwowane podkłady Quick-Step stanowią podstawę gwarancji obejmującej systemy podłogowe Quick-Step i Uniclic. Zapytaj sprzedawcę o oryginalny podkład Quick-Step i odwiedź witrynę [www.quick-step.com](http://www.quick-step.com), aby uzyskać informacje dotyczące warunków naszej gwarancji.

## KROK 2 WYKOŃCZENIE

# Idealne wykończenie

Idealne wykończenie podłogi uzyskasz dzięki listwom przypodłogowym i profilom Quick-Step.

### 1 Dopasowana kolorystyka

System Quick-Step oferuje listwy przypodłogowe w kolorach idealnie dopasowanych do każdej podłogi.



### 2 Bogaty wybór

Quick-Step oferuje gamę listew przypodłogowych o różnych wysokościach, szerokościach i profilach.

### 3 Odporne na zarysowania

Odporne na zarysowania i zabezpieczone przed codzienną eksploatacją, listwy przypodłogowe Quick-Step objęte są taką samą gwarancją jakości jak podłogi Quick-Step.

## Łatwe w montażu



QSGLUE290



**Quick-Step®  
KLEJ ONE4ALL**  
Objętość: 290 ml

Listwy przypodłogowe i profile można zamontować szybko i skutecznie za pomocą kleju Quick-Step One4All.

Jedna tubka kleju uniwersalnego One4All umożliwia zamocowanie do ściany ok. 15 m listew.




QSCLIPSKME(-)



**Quick-Step®  
UCHWYTY  
MONTAŻOWE**  
W zestawie: 50 uchwytów

Dostępne są wersje do podłóg o grubości od 7 do 8 mm (QSCLIPSKME7080A) oraz 9,5 mm (QSCLIPSKME95A). System uchwytów umożliwia szybki montaż listew przypodłogowych bez użycia kleju lub wkrętów. Listwę można później zdjąć w dowolnej chwili.

Uchwyty należy montować razem z podłogą.



QSTRACK



**Quick-Step®  
PROWADNICA**  
240 cm x 0,8 cm x 2,7 cm

Listwy przypodłogowe można bezproblemowo zamontować, używając naszej zrobionej pod wymiar prowadnicy. Wystarczy przymocować prowadnicę do ściany, używając wkrętów lub kleju uniwersalnego One4All Quick-Step, a następnie zamontować na niej listwy za pomocą zatrzasków. W razie potrzeby listwy można łatwo zdjąć, np. gdy konieczny jest dostęp do kabli.




## Listwy przypodłogowe

Quick-Step®

### LISTWA PRZYPODŁOGOWA STANDARDOWA

240 x 1,2 x 5,8 cm

Dostępna również w wersji białej  
QSSKWHITE



QSSK(-)


Może zostać z łatwością pocięta na 4-centymetrowe listwy dzięki prefabrykowanym nacięciom.

Quick-Step®

### LISTWA PRZYPODŁOGOWA PARKIETOWA

240 x 1,4 x 7,7 cm

Dostępna również w wersji białej  
QSPSKWHITE



QSPSKR(-)


Umieszczone z tyłu rowki umożliwiają zakrycie kabli od telefonu lub komputera.

Quick-Step®

### LISTWA PRZYPODŁOGOWA PARKIETOWA LARGO

240 x 1,4 x 10 cm

Tylko do desek Largo




QSLPSKR(-)

Quick-Step®

### SCOTIA

240 x 1,7 x 1,7 cm



QSSCOT(-)



► QSSK(-)  
kolei zaślepki pozwolą na łatwe złączenie wszystkich listw, także na rogach.  
Dostępny również osobno: NEPLUG

## Listwy przypodłogowe do malowania




Listwy przypodłogowe do malowania opracowano przy użyciu opatentowanej technologii Incizo®, która pozwala na dopasowanie listwy do odpowiedniej wysokości (dzięki prefabrykowanym nacięciom). Po zamontowaniu można je pomalować albo zostawić w oryginalnym kolorze białym.

Quick-Step®

### LISTWA PRZYPODŁOGOWA OVOLO

240 x 1,6 x 16 cm



QSISKRWHITE

Quick-Step®

### LISTWA PRZYPODŁOGOWA OGEE

240 x 1,6 x 16 cm



QSISKROGEE

Quick-Step®

### LISTWA PRZYPODŁOGOWA COVER

240 x 1,6 x 12,9 cm



QSISKRCOVER

Quick-Step®

### LISTWA ELASTYCZNA

1,4 cm x 4 cm

(możliwość docięcia do  
pożądanego długości)



QSFLEXSKR  
QSPSKR4PAINT

**INCIZO**®  
PATENTED TECHNOLOGY

**INCIZO**®  
PATENTED TECHNOLOGY

**INCIZO**®  
PATENTED TECHNOLOGY

Dostępne również jako listwa prosta, dzięki czemu można wykończyć pokój w jednym stylu (długość 240 cm: QSPSKR4PAINT).

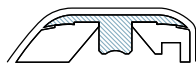
## Profile wykończeniowe do podłóg i schodów

Profil Incizo® marki Quick-Step to wielofunkcyjne narzędzie wykończeniowe. Ten sam profil w dopasowanym kolorze nadaje się do wykończenia zarówno podłogi, jak i schodów. Wystarczy przyciąć podstawowy profil Incizo® do wymaganego kształtu za pomocą dołączonego do zestawu noża do cięcia pasów laminatu.



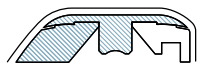
Quick-Step® Incizo®: pięć pytań, jedna odpowiedź

**1** Jak można połączyć dwie podłogi o tej samej wysokości?



Profil Incizo® może po przycięciu służyć jako profil dylatacyjny.

**2** Jak wyrównać różnicę wysokości między podłogami?



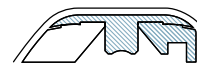
Profil Incizo® może po przycięciu służyć jako profil łączący.

**3** Jak wykończyć podłogę wzdłuż ściany lub okna?



Profil Incizo® może po przycięciu służyć jako profil końcowy.

**4** Jak połączyć podłogę z dywanem tak, aby uzyskać piękne wykończenie?



Profil Incizo® może po przycięciu służyć jako profil przejściowy.



UFW 1535



Zapoznaj się z filmem instruktażowym na stronie:

## 5 Schody też zasługują na idealne wykończenie

Schody oraz pojedyncze stopnie można pokryć deskami marki Quick-Step, a następnie wykończyć w dowolnym stylu za pomocą profilu Incizo®.



### Quick-Step® LAMINOWANY PROFIL INCIZO®

QSINCP(-)

215 cm x 4,8 cm x 1,3 cm

W zestawie: 1 profil Incizo®, 1 nóż do cięcia pasów laminatu, 1 szyna z tworzywa sztucznego

### Quick-Step® ALUMINIOWY PODPROFIL SCHODOWY INCIZO®

NEINCPBASE(-)

215 cm x 7,1 cm x 2 cm

Do zamawiania oddzielnie, wraz z plastikowym paskiem. Wykończenie schodowe Incizo® nie może być wykorzystywane w zastosowaniach przemysłowych.

### Quick-Step® PROFIL METALOWY INCIZO®

270 cm x 4,74 cm x 1,14 cm lub 93 cm x 4,74 cm x 1,14 cm

W zestawie: 1 profil Incizo®, 1 uchwyt, 1 szyna z tworzywa sztucznego

### Quick-Step® PROFIL WIELOFUNKCYJNY

186 cm x 4,7 cm x 1 cm

W zestawie: 1 profil wielofunkcyjny, 1 szyna z tworzywa sztucznego



QSINCP(-)

Za pomocą znajdującego się w zestawie uchwytu można samodzielnie utworzyć żądany profil. Nie należy stosować na schodach. Dostępny w wykonaniu z aluminium, srebra, złota i brązu. Dostępne także do zastosowań przemysłowych. W zestawie: metalowa szyna, śruby oraz zaślepki. QSINCP(SILVME)270 / dla Impressive Ultra: QSINCP(C12SILVME)270



QSPR(-)



QSPR(-)

Profil z odpornego na zarysowania aluminium umożliwia łączenie podłóg o różnicy wysokości od 0 do 12,3 mm. Można go użyć na przykład do połączenia dwóch laminowanych podłóg Quick-Step lub jednej podłogi laminowanej z inną – wyższą lub niższą. Dostępny w wykonaniu ze srebra.

## Wykańczanie

### Quick-Step® ZESTAW

QSKIT(-) 310 ml



Elastyczna pasta na bazie akrylu. Do wypełnienia szczelin w kolorze dopasowanym do podłogi.

### Quick-Step® PIANKA MONTAŻOWA PE FOAM NEFOAMSTRIP20 20 m x 10 mm



Pianka polietylenowa do wypełniania szczelin dylatacyjnych (do użytku w połączeniu z silikonem Quick-Step Hydrokit). Gwarantuje wodoszczelność wykończeń obwodowej szczeliny dylatacyjnej!

Użyj silikonu Hydrokit i pianki polietylenowej, aby w 100% zabezpieczyć przed wilgocią podłogi Majestic, Impressive (Ultra), Eligna i Classic. Ponadto dajemy 10 lat gwarancji dla mokrych wnętrz mieszkalnych.

### Quick-Step® SILIKON HYDROKIT QSKITTRANSP 310 ml



Quick-Step Hydrokit to przezroczysty silikon stosowany do niewidocznych i wodoodpornych wypełnień listew, profili itd.



QSRCINOX

### Quick-Step® ROZETKI DO RUR KALORYFERÓW

W zestawie: 2 rozetki do rur kaloryferów w opakowaniu.

Rozetki do rur kaloryferów Quick-Step umożliwiają odpowiednie wykończenie kaloryferów i rur grzewczych.

Dostępne w 2 średnicach: 15 mm lub 22 mm.



QSDOORMAT

### Quick-Step® WYCIERACZKA

Wycieraczka: 74,6 cm x 43,4 cm x 0,9 cm  
Ramka: 79 cm x 47,8 cm

Wycieraczka jest idealnie dopasowana do ramki aluminiowej wpuszczonej w laminat. Łatwa w montażu i pielęgnacji. Praktyczne i eleganckie rozwiązanie.

## KROK 3 PIELĘGNACJA

# Podłoga w doskonałym stanie



QSSPRAYKIT

Quick-Step®

### ZESTAW DO PIELĘGNACJI

W zestawie: drążek do mopa, mop z nadającymi się do prania mikrowłóknami, butelka płynu do pielęgnacji (1000 ml) Quick-Step

Wszystkie środki do pielęgnacji zostały zaprojektowane specjalnie z myślą o podłogach Quick-Step. Środki te pozwalają na gruntowną pielęgnację podłogi, która już zawsze będzie wyglądać jak nowa. Środki do pielęgnacji nie pozostawiają smug ani osadów na podłodze.



Dostępny również osobno:

Quick-Step®

### ŚRODEK DO PIELĘGNACJI 2,5 L

QSCLEANING2500

Quick-Step®

### ŚRODEK DO PIELĘGNACJI 1000 ML

QSCLEANING1000

Quick-Step®

### MOP

QSSPRAYMOP



QSREPAIR

Quick-Step®

### ZESTAW DO KONSERWACJI

W zestawie: nóż do cięcia na gorąco, grzebień do czyszczenia, siedem bloków wosku, nakładka do piaskowania.

Zestaw do konserwacji pomoże z łatwością usunąć drobne uszkodzenia bez utraty oryginalnego koloru podłogi.



Określ dokładny odcień swojej podłogi  
na stronie [bit.ly/ytquickstep](https://bit.ly/ytquickstep)




























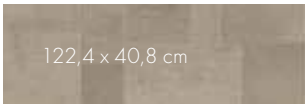




- ☑ Używamy starannie wyselekcjonowanych surowców
- ☑ Inwestujemy w efektywną energetycznie produkcję
- ☑ Spełniamy wszystkie wymogi



Zdajemy sobie sprawę, że świat, w którym chcielibyście żyć, to nie tylko świat stylowych wnętrz. Jest to także świat, który okazuje szacunek dla środowiska naturalnego. Właśnie dlatego nieustannie dążymy do tego, aby zminimalizować wpływ naszych produktów i procesów produkcyjnych na środowisko naturalne. Każdego dnia poszukujemy nowych metod recyklingu na każdym etapie produkcji w naszej firmie.

# Przegląd oferty desek i płytek

	wodoodporność	wymiary	grubość	fazowanie
MAJESTIC		 205 x 24 cm	≐ 9,5 mm	
IMPRESSIVE ULTRA		 138 x 19 cm	≐ 12 mm	
PERSPECTIVE WIDE		 138 x 19 cm	≐ 9,5 mm	
PERSPECTIVE		 138 x 15,6 cm	≐ 9,5 mm	
LARGO		 205 x 20,5 cm	≐ 9,5 mm	
IMPRESSIVE		 138 x 19 cm	≐ 8 mm	
ELITE		 138 x 15,6 cm	≐ 8 mm	
ELIGNA WIDE		 138 x 19 cm	≐ 8 mm	
ELIGNA		 138 x 15,6 cm	≐ 8 mm	0
CLASSIC <b>NOWOŚĆ</b>		 120 x 19 cm	≐ 8 mm	
CREO		 120 x 19 cm	≐ 7 mm	0
ARTE		 62,4 x 62,4 cm	≐ 9,5 mm	
EXQUISA		 122,4 x 40,8 cm	≐ 8 mm	 / 

# LAMINATE

KOLEKCJA 2018 - 2019



ROOM  
VIEWER

## Zbyt duży wybór?

Nie wiesz, która podłoga jest Twoim absolutnym faworytem? Aplikacja RoomViewer pomoże Ci podjąć decyzję. Sprawdź dostępne opcje na stronie [www.quickstep.com](http://www.quickstep.com)

Twój punkt sprzedaży Quick•Step®

**QUICK-STEP**  
FLOOR DESIGNERS

[www.quick-step.com](http://www.quick-step.com)

## OBSERWUJ NAS NA

[www.facebook.com/QuickStepFloors](https://www.facebook.com/QuickStepFloors)

[www.youtube.com/quickstepfloor](https://www.youtube.com/quickstepfloor)

[plus.google.com/+quickstep](https://plus.google.com/+quickstep)

[www.pinterest.com/quickstepfloor](https://www.pinterest.com/quickstepfloor)

[@QuickStepFloor](https://twitter.com/QuickStepFloor)

Quick-Step® to produkt wysokiej jakości produkowany przez **UNILIN** bvba – dział podłóg, Ooigemstraat 3, B-8710 Wielsbeke, Belgia. ZDJĘCIA NA OKŁADCE IMU1855. Rzeczywisty produkt może się różnić od produktu na zdjęciach. Dostępność produktów i same produkty mogą ulec zmianie bez wcześniejszego powiadomienia.

Treści © 2018-2019 **UNILIN** bvba – pion podłóg. Wszelkie prawa zastrzeżone.

Treść niniejszej broszury nie może być kopiowana w całości lub częściowo bez uprzedniej zgody wydawcy. | Nr wydruku 018 316 01 - Z4A - PL